

知っているようで意外と知らない？

暮らしに身近なお金のこと

1 会社員の平均的な年収は…

事業所規模・年齢階級別にみた年間平均給与(1年を通じて勤務した給与所得者)

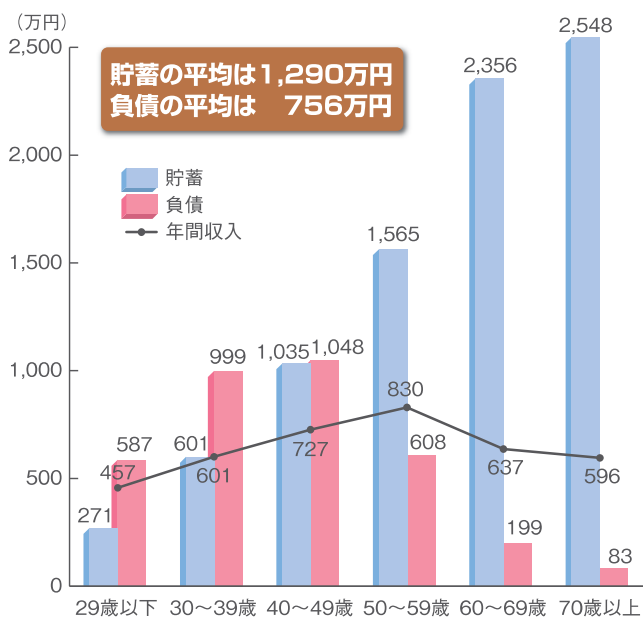
単位:千円

事業所規模・性	年齢	19歳以下	20~24	25~29	30~34	35~39	40~44	45~49	50~54	55~59	60~64	65~69	70歳以上	合計	
		10人未満	男女	1,681 1,025	2,367 1,874	2,963 2,228	3,568 2,101	4,138 2,358	4,642 2,383	5,087 2,632	4,823 2,651	5,093 2,742	4,232 2,392	3,644 2,123	3,008 1,921
10人以上	男女	1,256 1,010	2,245 2,143	3,185 2,526	3,866 2,570	4,650 2,611	5,176 2,665	5,674 2,709	5,607 2,765	5,587 2,958	4,752 2,590	4,447 2,402	3,659 2,699	4,693 2,627	
	30人以上	30人以上	男女	1,415 1,293	2,560 2,281	3,265 2,678	3,911 2,732	4,415 2,853	4,894 2,740	5,397 2,749	5,467 2,699	5,458 2,757	4,352 2,182	3,727 2,022	4,452 1,992
100人以上		男女	1,720 1,412	2,873 2,460	3,741 3,066	4,378 3,235	4,906 3,296	5,541 3,214	6,004 3,218	6,455 3,054	6,415 3,037	4,783 2,238	3,706 1,954	4,900 1,838	5,084 2,981
500人以上		男女	1,672 1,180	2,981 2,727	3,981 3,305	4,694 3,479	5,316 3,512	6,103 3,407	6,718 3,442	7,169 3,171	6,859 2,843	4,811 2,109	4,133 1,930	4,524 1,623	5,530 3,130
1,000人以上		男女	1,325 1,017	2,732 2,330	4,218 3,418	5,039 3,437	5,872 3,333	6,701 3,236	7,594 3,095	7,827 2,855	7,629 2,430	4,880 1,718	3,823 1,445	4,214 1,377	6,037 2,911
5,000人以上		男女	1,218 792	2,509 1,907	4,334 3,219	5,454 3,047	6,387 2,994	7,458 2,914	8,578 2,828	8,874 2,596	8,431 2,254	4,807 1,607	3,838 1,354	4,794 1,314	6,614 2,620
計		男女	1,433 1,071	2,731 2,333	3,882 3,112	4,603 3,172	5,223 3,180	5,978 3,084	6,738 3,048	7,018 2,873	6,752 2,714	4,681 2,031	3,783 1,837	4,592 1,804	5,423 2,844
合計	男女	1,424 1,061	2,646 2,263	3,714 2,948	4,376 2,943	4,989 2,966	5,681 2,898	6,376 2,922	6,488 2,812	6,291 2,754	4,597 2,209	3,871 2,041	3,601 2,005	5,113 2,715	

注 給与とは、1年間の支給総額(給料・手当および賞与の合計額をいい、給与所得控除前の収入金額)で、通勤手当等の非課税分は含みません。
出典:国税庁「平成25年分 民間給与実態統計調査」

2 貯蓄と負債の状況は？

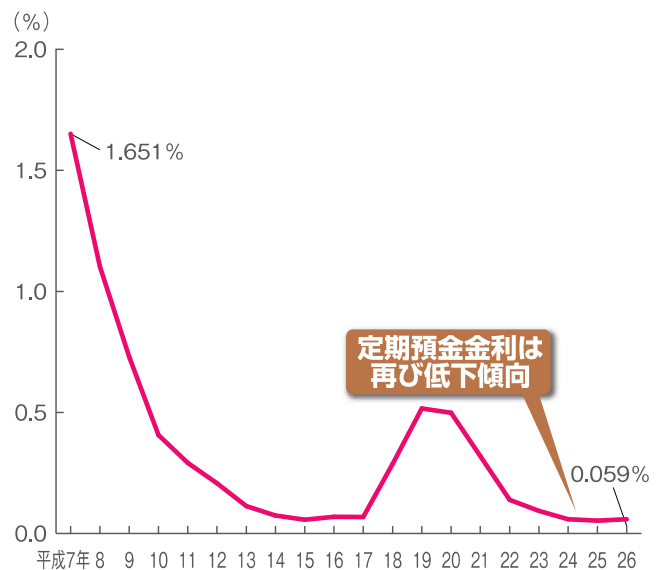
世帯主の年齢階級別にみた貯蓄・負債現在高(二人以上の世帯/勤労者世帯)



出典:総務省「平成26年 家計調査 貯蓄・負債編」

3 定期預金、金利は皆の関心事です

定期預金金利の推移(過去20年間)



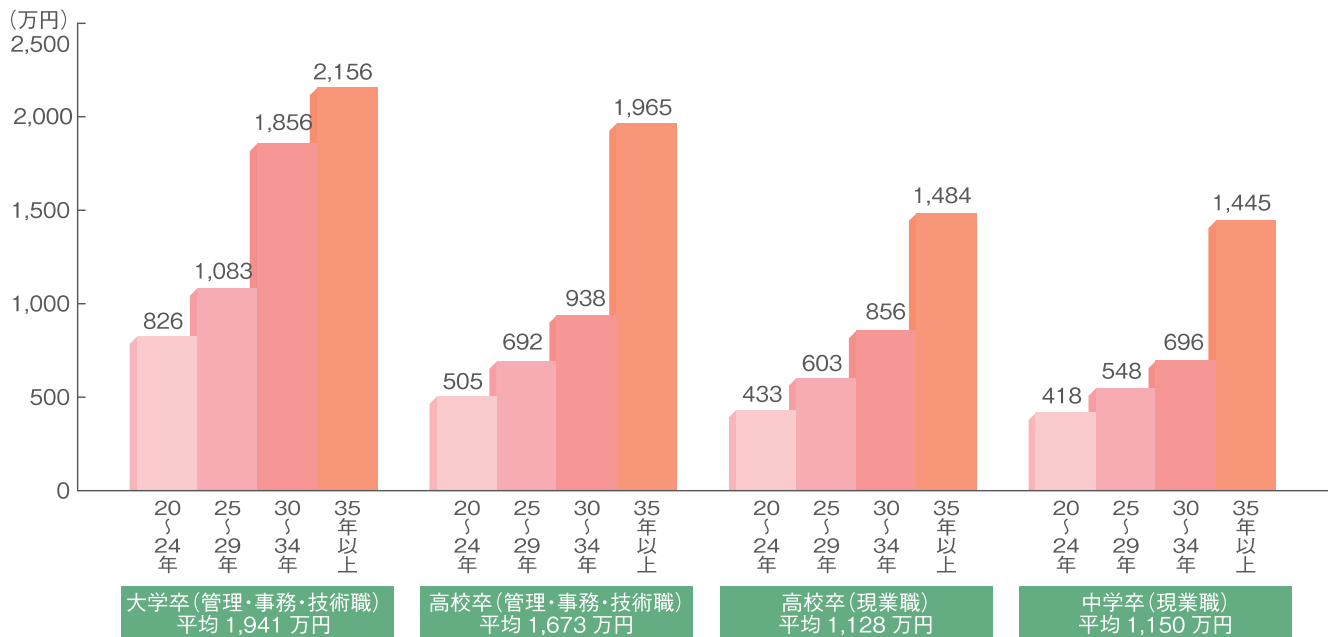
注 定期預金金利は、新規受入(預入金額300万円未満、3年以上4年未満)の月次計数の単純平均です。
出典:日本銀行「金融経済統計月報」



お金

4 退職金は、いくらもらえる？

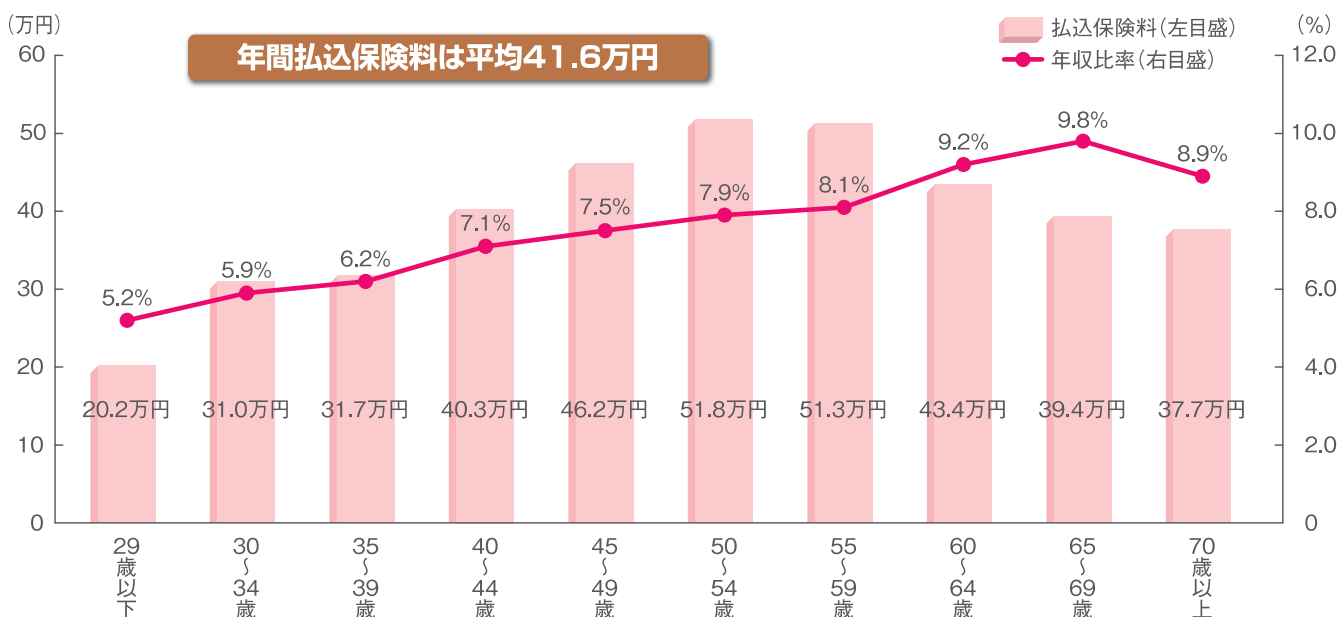
定年退職者の平均退職給付額(勤続20年以上かつ45歳以上/勤続年数別)



注「退職給付額」とは、退職一時金制度のみの場合は退職一時金額、退職年金制度のみの場合は年金現価額、両制度の併用の場合は退職一時金額と年金現価額の計です。
出典:厚生労働省「平成25年 就労条件総合調査」

5 生命保険の保険料はどれくらい払っているの？

世帯年間払込保険料と対世帯年収比率(全生保/世帯主年齢別)



注 民保(かんぽ生命を含む)、簡保、JA、生協・全労済の合計です。
出典:(公財)生命保険文化センター「平成24年度 生命保険に関する全国実態調査」

お
金